

MŰSZAKI JELLEMZŐK

Nyomástűrés: 16 bar (20°C mellett)

Maximális hőmérséklet: 45 °C

Szabvány: UNI 9561, UNI 9562; DIN 8076-3, ISO 13460

Minőségi tanúsítványok:



SZORÍTÓANYÁS IDOMOK

1. Polietilén test
2. Műgumi tömítés
3. Polipropilén közdarab
4. Műanyag rögzítőgyűrű
5. Polipropilén anya



KPE TOLDÓ

KÓD: 1001	Méret	Méret
	20-20	63-63
	25-25	75-75
	32-32	90-90
	40-40	110-110
	50-50	

KPE SZŰKÍTŐ TOLDÓ

KÓD: 1002	Méret	Méret
	25-20	63-50
	32-25	75-63
	40-32	90-63
	50-32	90-75
	50-40	110-90
	63-40	

KPE ÁTMENET KÜLSŐ MENETTEL

KÓD: 1003	Méret	Méret
	20-1/2"K	50-6/4"K
	20-3/4"K	50-2"K
	25-1/2"K	63-6/4"K
	25-3/4"K	63-2"K
	25-1"K	63-2,5"K
	32-1/2"K	75-2"K
	32-3/4"K	75-2,5"K
	32-1"K	90-2"K
	32-5/4"K	90-2,5"K
	40-1"K	90-3"K
	40-5/4"K	90-4"K
	40-6/4"K	110-3"K
	50-5/4"K	110-4"K

KPE ÁTMENET BELSŐ MENETTEL

KÓD: 1004	Méret	Méret
	20-1/2"B	50-6/4"B
	20-3/4"B	50-2"B
	25-1/2"B	63-6/4"B
	25-3/4"B	63-2"B
	25-1"B	63-2,5"B
	32-1/2"B	75-2"B
	32-3/4"B	75-2,5"B
	32-1"B	90-2"B
	32-5/4"B	90-2,5"B
	40-1"B	90-3"B
	40-5/4"B	90-4"B
	40-6/4"B	110-3"B
	50-5/4"B	110-4"B


KPE T IDOM

KÓD: 1005	Méret	Méret
	20-20-20	63-63-63
	25-25-25	75-75-75
	32-32-32	90-90-90
	40-40-40	110-110-110
	50-50-50	


KPE KÖNYÖK

KÓD: 1006	Méret	Méret
	20-20	63-63
	25-25	75-75
	32-32	90-90
	40-40	110-110
	50-50	


KPE T IDOM BELSŐ MENETTEL

KÓD: 1007	Méret	Méret
	20-1/2"B-20	40-1"B-40
	20-3/4"B-20	40-5/4"B-40
	25-1/2"B-25	50-6/4"B-50
	25-3/4"B-25	63-2"B-63
	25-1"B-25	75-2,5"B-75
	32-1/2"B-32	90-3"B-90
	32-3/4"B-32	90-4"B-90
	32-1"B-32	110-3"B-110
	32-5/4"B-32	110-4"B-110


KPE KÖNYÖK KÜLSŐ MENETTEL

KÓD: 1008	Méret	Méret
	20-1/2"K	40-1"K
	20-3/4"K	40-5/4"K
	25-1/2"K	50-6/4"K
	25-3/4"K	63-6/4"K
	25-1"K	63-2"K
	32-1/2"K	75-2,5"K
	32-3/4"K	90-3"K
	32-1"K	90-4"K
	32-5/4"K	110-4"K


KPE T IDOM KÜLSŐ MENETTEL

KÓD: 1010	Méret	Méret
	20-1/2"K-20	40-1"K-40
	20-3/4"K-20	40-5/4"K-40
	25-1/2"K-25	50-6/4"K-50
	25-3/4"K-25	63-2"K-63
	25-1"K-25	75-2,5"K-75
	32-1/2"K-32	90-3"K-90
	32-3/4"K-32	90-4"K-90
	32-1"K-32	110-4"K-110
	32-5/4"K-32	


KPE KÖNYÖK BELSŐ MENETTEL

KÓD: 1009	Méret	Méret
	20-1/2"B	40-1"B
	20-3/4"B	40-5/4"B
	25-1/2"B	50-6/4"B
	25-3/4"B	63-6/4"B
	25-1"B	63-2"B
	32-1/2"B	75-2,5"B
	32-3/4"B	90-3"B
	32-1"B	90-4"B
	32-5/4"B	110-4"B


KARIMÁS CSATLAKOZÓ IDOM

KÓD: 1011	Méret	Méret
	50-6/4"	75-3"
	50-2"	90-3"
	63-2"	90-4"
	63-2,5"	110-4"
	75-2,5"	


ZÁRÓELEM

KÓD: 1012	Méret	Méret
	20	63
	25	75
	32	90
	40	110
	50	


KPE SZŰKÍTŐ T-IDOM

KÓD: 1013	Méret	Méret
	25-20-25	32-25-32


JAVÍTÓ TOLDÓ IDOM

KÓD: 1014	Méret	Méret
	40×40	75×75
	50×50	90×90
	63×63	110×110

KPE BŐVÍTŐ T-IDOM

KÓD: 1029	Méret	Méret
	20-25-20	25-32-25

GUMIGYŰRŰ

KÓD:	Méret	Méret
	20	63
	25	75
	32	90
	40	110
	50	